



Conectividad

SINCRÓNICA

Coincide en el tiempo con tus profesores y compañeros.

Continúa aun sin coincidir en el mismo tiempo.

ASÍNCRONA

EBC MAC 2.0

La educación de vanguardia no se limita a horarios, personas ni lugares. Aprende dentro de tus clases y también fuera de ellas.

¿CÓMO LO LOGRAMOS?

EBC LMS (*Learning Management System*) es una plataforma tecnológica diseñada para la creación de ambientes integrales de aprendizaje sin restricciones, en la que podrás interactuar con tus compañeros y profesores, acceder a todos los **contenidos y recursos de tus materias**.

- Clases en vivo
- Actividades de aprendizaje
- Grabación de clases
- Espacios de discusión
- Canales de comunicación sincrónica y asíncrona
- Calendario de actividades
- Bibliotecas digitales
- Google Suite
- Pizarra electrónica
- Seguimiento al desempeño académico

EBC LMS MÓVIL

Con la nueva versión móvil, te mantendrás siempre conectado y con fácil acceso a tus contenidos.



Descarga y consulta tus cursos sin conexión a Internet.



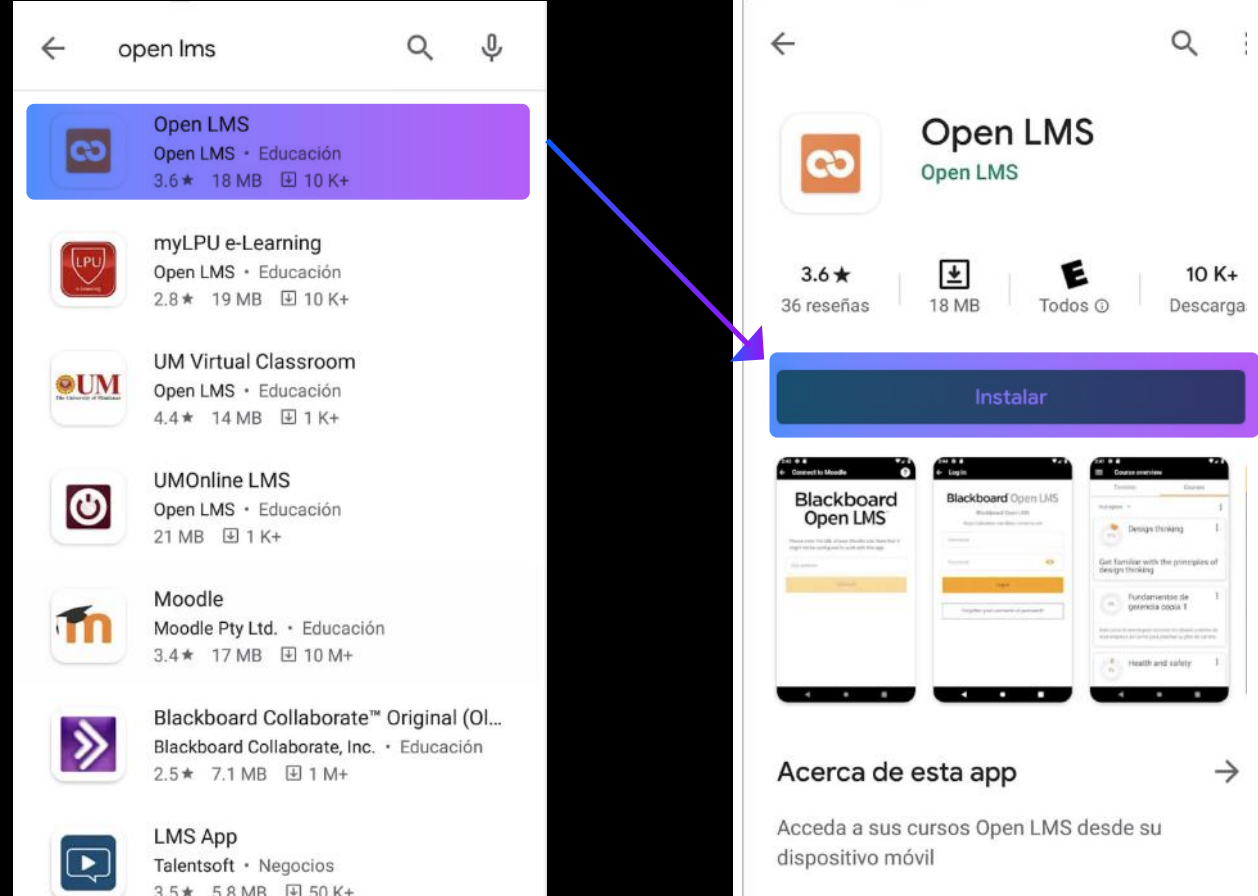
Acceso inmediato



Recibe notificaciones y mensajes.

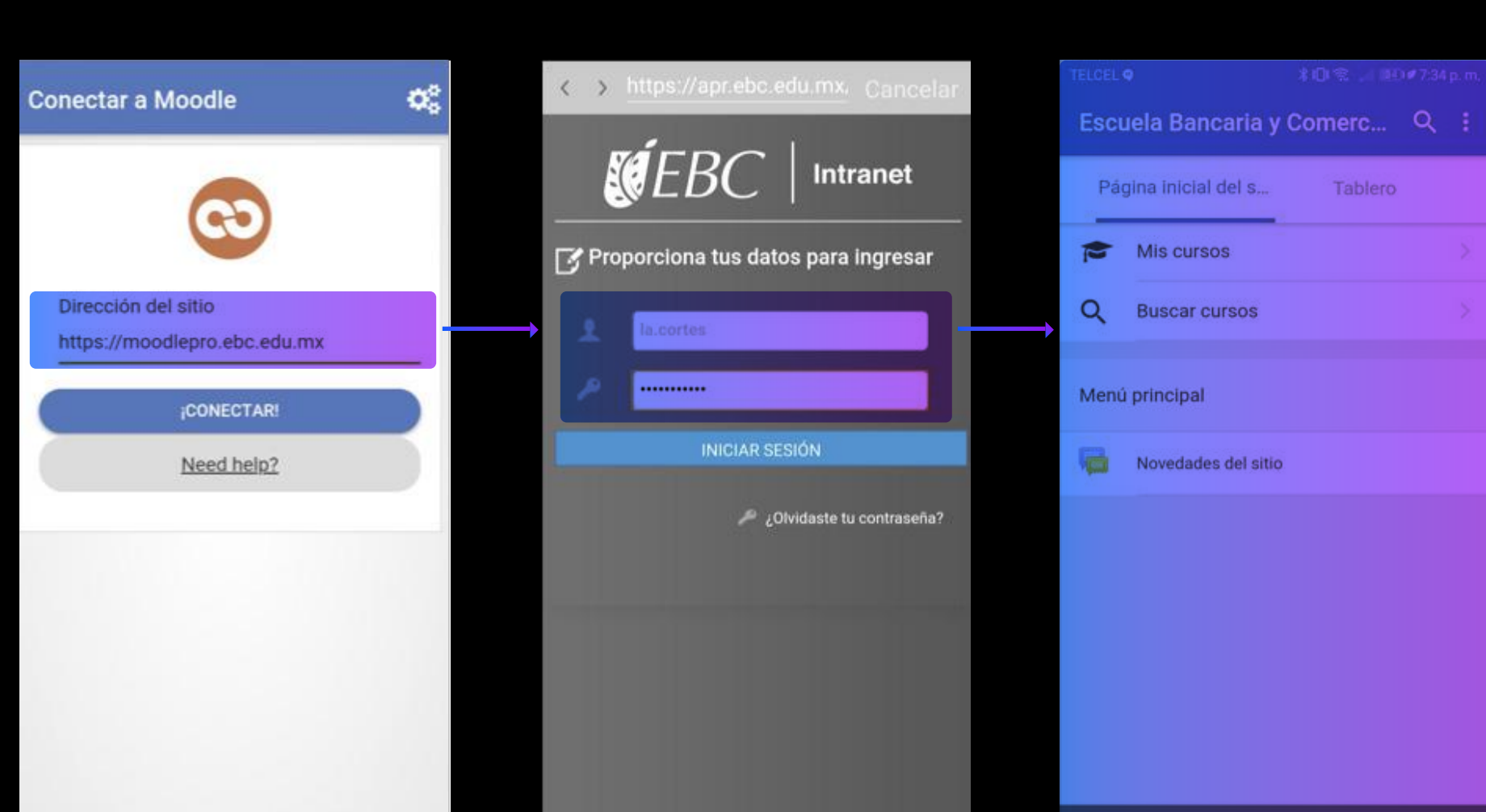
¿CÓMO SE DESCARGA EBC LMS MÓVIL?

Desde tu dispositivo móvil, ingresa a la tienda de aplicaciones (App Store o Play Store) y busca **Open LMS**. Una vez localizada la aplicación, pulsa en **INSTALAR**.



¿CÓMO INGRESAR AL SITIO DE LA EBC EN OPEN LMS?




Una vez instalada la aplicación, coloca la dirección de nuestro sitio (<https://moodlepro.ebc.edu.mx>) y pulsa el botón **¡CONECTAR!** Se desplegará un formulario de la Intranet EBC, donde deberás ingresar tus datos (usuario y contraseña EBC). Una vez que hayas ingresado, pulsa en **INICIAR SESIÓN** y comienza a utilizar EBC LMS (realizarás este procedimiento sólo una vez).





NUESTROS SOCIOS COMERCIALES



NUESTRAS HERRAMIENTAS TECNOLÓGICAS



BIBLIOTECAS DIGITALES



BASES DE DATOS

